



**PREFEITURA MUNICIPAL DE TATUI**  
**DEPARTAMENTO DE FINANÇAS**  
**SETOR CONTÁBIL**

Exercício: 2024  
Página: 1/2

ANEXO STN - DEMONSTRATIVO I - METAS ANUAIS - PLANEJ. 2022-2025 (LRF, art. 4, Parágrafo 1)

Legislação: Projeto de Lei - Lei 29/2024

Município: TATUI

ESPECIFICAÇÃO	2025				2026				2027			
	VALOR CORRENTE (a)	VALOR CONSTANTE	% PIB (c / PIB) x 100	% RCL (a / RCL) x 100	VALOR CORRENTE (b)	VALOR CONSTANTE	% PIB (c / PIB) x 100	% RCL (b / RCL) x 100	VALOR CORRENTE (c)	VALOR CONSTANTE	% PIB (c / PIB) x 100	% RCL (c / RCL) x 100
	Receita Total	662.630.000,00	634.095.693,78	0,0244	121,27	692.450.000,00	634.097.204,73	0,0255	121,27	723.610.000,00	634.096.985,66	0,0266
Receitas Primárias (I)	587.153.105,00	561.869.000,00	0,0216	107,45	613.574.995,00	561.869.000,25	0,0226	107,45	641.185.870,00	561.869.000,45	0,0236	107,45
Receitas Primárias Correntes	585.585.605,00	560.369.000,00	0,0215	107,17	611.936.957,00	560.368.999,79	0,0225	107,17	639.474.120,00	560.368.999,74	0,0235	107,17
Impostos, Taxas e Contribuições de Melhoria	154.872.135,00	148.203.000,00	0,0057	28,34	161.841.381,00	148.202.999,93	0,0060	28,34	169.124.243,00	148.202.999,80	0,0062	28,34
Contribuições	5.225.000,00	5.000.000,00	0,0002	0,96	5.460.125,00	5.000.000,00	0,0002	0,96	5.705.831,00	5.000.000,33	0,0002	0,96
Transferências Correntes	413.717.381,00	395.901.800,00	0,0152	75,71	432.334.663,00	395.901.799,87	0,0159	75,71	451.789.723,00	395.901.800,01	0,0166	75,71
Demais Receitas Primárias Correntes	11.771.089,00	11.264.200,00	0,0004	2,15	12.300.788,00	11.264.200,00	0,0005	2,15	12.854.323,00	11.264.199,59	0,0005	2,15
Receitas Primárias de Capital	1.567.500,00	1.500.000,00	0,0001	0,29	1.638.038,00	1.500.000,46	0,0001	0,29	1.711.750,00	1.500.000,71	0,0001	0,29
Despesa Total	662.630.000,00	634.095.693,78	0,0244	121,27	692.450.000,00	634.097.204,73	0,0255	121,27	723.610.000,00	634.096.985,66	0,0266	121,27
Despesas Primárias (II)	585.208.361,00	560.008.000,96	0,0215	107,10	611.542.737,00	560.008.000,73	0,0225	107,10	639.062.159,00	560.007.999,71	0,0235	107,10
Despesas Primárias Correntes	563.471.316,00	539.207.000,96	0,0207	103,12	588.827.525,00	539.207.000,76	0,0217	103,12	615.324.763,00	539.207.000,21	0,0226	103,12
Pessoal e Encargos Sociais	260.216.809,00	249.011.300,48	0,0096	47,62	271.926.565,00	249.011.300,11	0,0100	47,62	284.163.260,00	249.011.299,74	0,0104	47,62
Outras Despesas Correntes	303.254.507,00	290.195.700,48	0,0112	55,50	316.900.960,00	290.195.700,65	0,0117	55,50	331.161.503,00	290.195.700,47	0,0122	55,50
Despesas Primárias de Capital	12.332.045,00	11.801.000,00	0,0005	2,26	12.886.987,00	11.800.999,98	0,0005	2,26	13.466.901,00	11.800.999,61	0,0005	2,26
Pagamento de R.P. de Despesas Primárias	9.405.000,00	9.000.000,00	0,0003	1,72	9.828.225,00	9.000.000,00	0,0004	1,72	10.270.495,00	8.999.999,89	0,0004	1,72
Result. Primário (SEM RPPS) - Acima da Linha (III)=(I-II)	1.944.744,00	1.860.999,04	0,0001	0,36	2.032.259,00	1.860.999,52	0,0001	0,36	2.123.711,00	1.861.000,74	0,0001	0,36
Dívida Pública Consolidada (DC)	76.400.000,00	75.110.047,85	0,0028	13,98	72.962.000,00	66.813.488,70	0,0027	12,78	69.700.000,00	61.077.873,30	0,0026	11,68
Dívida Consolidada Líquida (DCL)	20.206.300,00	19.336.172,25	0,0007	3,70	21.340.000,00	19.541.677,16	0,0008	3,74	21.835.872,00	19.134.700,48	0,0008	3,66
Resultado Nominal (SEM RPPS) - Abaixo da Linha	10.453.800,00	10.003.636,36	0,0004	1,91	11.052.400,00	10.121.013,71	0,0004	1,94	11.324.248,00	9.923.400,07	0,0004	1,90

Fontes: Contabilidade Municipal

Contadoria Municipal, Data da emissão: 26/04/2024



**PREFEITURA MUNICIPAL DE TATUI**  
**DEPARTAMENTO DE FINANÇAS**  
**SETOR CONTÁBIL**

Exercício: 2024

Página: 2/2

JL SOFT

ANEXO STN - DEMONSTRATIVO I - METAS ANUAIS - PLANEJ. 2022-2025 (LRF, art 4, Parágrafo 1)

**Nota:** INDICADORES ECONÔMICOS UTILIZADOS:

A mensuração dos exercícios 2022 a 2023 são valores efetivamente realizados. Para o intervalo 2024 a 2027 os cálculos são expectativas financeiras de arrecadação e pagamentos primários. A metodologia para preenchimento das informações do Manual de Demonstrativos Fiscais da Secretária do Tesouro Nacional.

1 - Índices de inflação utilizados:

IPCA - Índice Nacional de Preços ao Consumidor Amplo  
IPCA 2022: 5,79% (Taxa Efetiva)  
IPCA 2023: 4,62% (Taxa Efetiva)  
IPCA 2024: 4,50% (Taxa Estimada)  
IPCA 2025: 4,50% (Taxa Estimada)  
IPCA 2026: 4,50% (Taxa Estimada)  
IPCA 2027: 4,50% (Taxa Estimada)

Informação das Inflações extraídas do Site do Banco Central do Brasil. Histórico de Metas para Inflação no Brasil-Atualização (Abril/2024)

2 - Índice de Inflação Acumulado IPCA 2024

IPCA 2024 Acumulado (Base 02/2024 - 12 Meses): 4,50%  
Informações extraídas no site do IBGE em 04/2024: <https://www.ibge.gov.br/explica/inflacao.php>

3 - Percentual aproximado utilizado nas Provisões 2024 a 2026: 4,50% (Limite Superior).

Nas receitas e despesas primárias não foram consideradas as receitas e despesas do RPPS, conforme Manual dos Demonstrativos Fiscais

4 - Produto Interno Bruto:

PIB Estado de São Paulo no exercício de 2021 divulgado pelo SEADE.

Valor Total: R\$ 2.719.751.231.378,00

(PIB Anual do Estado de São Paulo - <https://pib.seade.gov.br/annual/>)

5 - Informações sobre Receita Corrente Líquida:

RCL Previsita 2023 R\$ 522.269.640,00  
RCL Realizada 2023 R\$ 500.378.170,75  
Projeção da RCL 2024 R\$ 522.895.188,00  
Projeção da RCL 2025 R\$ 546.425.471,00  
Projeção da RCL 2026 R\$ 571.014.617,00  
Projeção da RCL 2027 R\$ 596.710.275,00

Aplicação dos percentuais de incremento de inflação estimados no item 2. Base Receita Corrente Líquida Realizada 2023.

PARÂMETROS	2025	2026	2027
PIB Nominal	2.798.624.017.088,00	2.879.784.113.584,00	2.963.297.852.878,00
Receita Corrente Líquida - RCL	546.425.471,00	571.014.617,00	596.710.275,00

MIGUEL LOPES CARDOSO JUNIOR  
PREFEITO MUNICIPAL  
CPF: 123.026.318-70

GIOVANA DE SOUSA DOMINGUES  
SECRETARIA FAZ, FINAN, PLAN E TRABALHO  
CPF: 155.713.388-30

TATUI, 26 de Abril de 2024.

SÉRGIO ANTUNES DE LIMA  
CONTADOR  
CRC. 1SP.166869/O-3



PREFEITURA MUNICIPAL DE TATUI  
DEPARTAMENTO DE FINANÇAS  
SETOR CONTÁBIL

Exercício: 2024

JL SOFT

ANEXO STN - DEMONSTRATIVO II - AVALIAÇÃO DO CUMPRIMENTO DAS METAS FISCAIS  
DO EXERCÍCIO ANTERIOR - PLANEJ. 2022-2025 (LRF, art 4, Parágrafo 2)

Página: 1/1

Legislação: Projeto de Lei - Lei 29/2024

Município: TATUI							Exercício: 2025	
ESPECIFICAÇÃO	I - METAS PREVISTAS 2023	% PIB	% RCL	II - METAS REALIZADAS 2023	% PIB	% RCL	VARIÇÃO (II - I)	
							VALOR	%
Receita Total	572.920.000,00	0,020	109,70	565.053.469,86	0,021	112,93	-7.866.530,14	-1,373
Receita Não-Financeira (I)	516.912.440,00	0,018	98,97	503.809.132,58	0,019	100,69	-13.103.307,42	-2,535
Despesa Total	572.920.000,00	0,020	109,70	583.655.302,35	0,021	116,64	10.735.302,35	1,874
Despesa Não-Financeira (II)	502.806.850,00	0,018	96,27	507.641.432,31	0,019	101,45	4.834.582,31	0,962
Result. Primário (S/ RPPS) - Acima da Linha (III)=(I-II)	14.105.590,00	0,001	2,70	-3.832.299,73	0,000	-0,77	-17.937.889,73	-127,169
Dívida Pública Consolidada (DC)	42.141.000,00	0,002	8,07	98.538.632,20	0,004	19,69	56.397.632,20	133,831
Dívida Consolidada Líquida (DCL)	18.120.000,00	0,001	3,47	135.708.306,67	0,005	27,12	117.588.306,67	648,942
Result. Nominal (S/ RPPS) - Abaixo da Linha	9.385.790,00	0,000	1,80	-25.314.532,76	-0,001	-5,06	-34.700.322,76	-369,711

Fonte: Sistema PREFEITURA MUNICIPAL DE TATUI, Unidade Responsável: DEPARTAMENTO DE FINANÇAS

Nota:

PARÂMETROS	VALOR PREVISTO 2023	VALOR REALIZADO 2023
PIB Nominal	2.798.624.017.088,00	2.719.751.231.378,00
Receita Corrente Líquida - RCL	522.269.640,00	500.378.170,75

TATUI, 26 de Abril de 2024.

MIGUEL LOPES CARDOSO JUNIOR  
PREFEITO MUNICIPAL  
CPF: 123.026.318-70

GIOVANA DE SOUSA DOMINGUES  
SECRETARIA FAZ, FINAN, PLAN E TRABALHO  
CPF: 155.713.388-30

SÉRGIO ANTUNES DE LIMA  
CONTADOR  
CRC. 1SP.166869/O-3



**PREFEITURA MUNICIPAL DE TATUI**  
**DEPARTAMENTO DE FINANÇAS**  
**SETOR CONTÁBIL**

Exercício: 2024

JL SOFT

ANEXO STN - DEMONSTRATIVO III - METAS FISCAIS ATUAIS COMPARADAS COM AS FIXADAS NOS TRÊS EXERCÍCIOS ANTERIORES - PLANEJ. 2022-2025 (LRF, art. 4, Parágrafo 2, inciso I)

Página: 1/3

Legislação: Projeto de Lei - Lei 29/2024

ESPECIFICAÇÃO	VALORES A PREÇOS CORRENTES										Exercício: 2025	
	2022	2023	%	2024	%	2025	%	2026	%	2027	%	
Receita Total	535.477.840,40	565.053.469,86	5,52	633.900.000,00	12,18	662.630.000,00	4,53	692.450.000,00	4,50	723.610.000,00	4,50	
Receitas Primárias (I)	484.108.322,79	503.809.132,58	4,07	561.869.000,00	11,52	587.153.105,00	4,50	613.574.995,00	4,50	641.185.870,00	4,50	
Despesa Total	523.842.755,04	583.655.302,35	11,42	633.900.000,00	8,61	662.630.000,00	4,53	692.450.000,00	4,50	723.610.000,00	4,50	
Despesas Primárias (II)	479.786.709,20	507.641.432,31	5,81	560.008.000,00	10,32	585.208.361,00	4,50	611.542.737,00	4,50	639.062.159,00	4,50	
Result. Primário (SEM RPPS) - Acima da Linha (III)=(I-II)	4.321.613,59	-3.832.299,73	-188,68	1.861.000,00	148,56	1.944.744,00	4,50	2.032.258,00	4,50	2.123.711,00	4,50	
Dívida Pública Consolidada (DC)	80.668.079,68	98.538.632,20	22,15	80.000.000,00	-18,81	76.400.000,00	-4,50	72.962.000,00	-4,50	69.700.000,00	-4,47	
Dívida Consolidada Líquida (DCL)	78.694.854,22	135.708.306,67	72,45	19.134.700,00	-85,90	20.206.300,00	5,60	21.340.000,00	5,61	21.835.872,00	2,32	
Resultado Nominal (SEM RPPS) - Abaixo da Linha	2.634.011,85	-25.314.532,76	-1061,06	9.923.400,00	139,20	10.453.800,00	5,34	11.052.400,00	5,73	11.324.248,00	2,46	
ESPECIFICAÇÃO	VALORES A PREÇOS CONSTANTES											
	2022	2023	%	2024	%	2025	%	2026	%	2027	%	
Receita Total	585.426.677,87	590.480.876,00	0,86	633.900.000,00	7,35	634.095.693,78	0,03	634.097.204,73	0,00	634.096.995,66	0,00	
Receitas Primárias (I)	529.265.463,03	526.480.543,55	-0,53	561.869.000,00	6,72	561.869.000,00	0,00	561.869.000,25	0,00	561.869.000,45	0,00	
Despesa Total	572.706.283,39	609.919.790,96	6,50	633.900.000,00	3,93	634.095.693,78	0,03	634.097.204,73	0,00	634.096.995,66	0,00	
Despesas Primárias (II)	524.540.733,65	530.485.296,76	1,13	560.008.000,00	5,57	560.008.000,96	0,00	560.008.000,73	0,00	560.007.999,71	0,00	
Result. Primário (SEM RPPS) - Acima da Linha (III)=(I-II)	4.724.729,38	-4.004.753,22	-184,76	1.861.000,00	146,47	1.860.999,04	0,00	1.860.999,52	0,00	1.861.000,74	0,00	
Dívida Pública Consolidada (DC)	88.192.717,48	102.972.870,65	16,76	80.000.000,00	-22,31	73.110.047,85	-8,61	66.813.488,70	-8,61	61.077.873,30	-8,58	
Dívida Consolidada Líquida (DCL)	86.035.431,53	141.815.180,47	64,83	19.134.700,00	-86,51	19.336.172,25	1,05	19.541.677,16	1,06	19.134.700,48	-2,08	
Resultado Nominal (SEM RPPS) - Abaixo da Linha	2.879.709,84	-26.453.686,73	-1018,62	9.923.400,00	137,51	10.003.636,36	0,81	10.121.013,71	1,17	9.923.400,07	-1,95	

Fonte: Contabilidade Municipal  
Contadoria Municipal



**PREFEITURA MUNICIPAL DE TATUI**  
**DEPARTAMENTO DE FINANÇAS**  
**SETOR CONTÁBIL**

Exercício: 2024

Página: 2/3

**ANEXO STN - DEMONSTRATIVO III - METAS FISCAIS ATUAIS COMPARADAS COM AS FIXADAS NOS TRÊS EXERCÍCIOS ANTERIORES - PLANEJ. 2022-2025 (LRF, art 4, Parágrafo 2, Inciso II)**

JL SOFT

**Nota: INDICADORES ECONÔMICOS UTILIZADOS:**

A mensuração dos exercícios 2022 a 2023 são valores efetivamente realizados. Para o intervalo 2024 a 2027 os cálculos são expectativas financeiras de arrecadação e pagamentos primários. A metodologia para preenchimento das informações do Manual de Demonstrativos Fiscais da Secretaria do Tesouro Nacional.

**1 - Índices de inflação utilizados:**

IPCA - Índice Nacional de Preços ao Consumidor Amplo  
IPCA 2022: 5,79% (Taxa Efetiva)  
IPCA 2023: 4,62% (Taxa Efetiva)  
IPCA 2024: 4,50% (Taxa Estimada)  
IPCA 2025: 4,50% (Taxa Estimada)  
IPCA 2026: 4,50% (Taxa Estimada)  
IPCA 2027: 4,50% (Taxa Estimada)

Informação das Inflações extraídas do Site do Banco Central do Brasil. Histórico de Metas para Inflação no Brasil-Atualização (Abril/2024)

**2 - Índice de Inflação Acumulado IPCA 2024**

IPCA 2024 Acumulado (Base 02/2024 - 12 Meses): 4,50%

Informações extraídas no site do IBGE em 04/2024: <https://www.ibge.gov.br/explica/inflacao.php>

**3 - Percentual aproximado utilizado nas Previsões 2024 a 2026: 4,50% (Limite Superior).**

Nas receitas e despesas primárias não foram consideradas as receitas e despesas do RPPS, conforme Manual dos Demonstrativos Fiscais

**4 - Produto Interno Bruto:**

PIB Estado de São Paulo no exercício de 2021 divulgado pelo SEADE.

Valor Total: R\$ 2.719.751.231.378,00

(PIB Anual do Estado de São Paulo - <https://pib.seade.gov.br/annual/>)

**5 - Informações sobre Receita Corrente Líquida:**

RCL Prevista 2023 R\$ 522.269.640,00

RCL Realizada 2023 R\$ 500.378.170,75

Projeção da RCL 2024 R\$ 522.895.188,00

Projeção da RCL 2025 R\$ 546.425.471,00

Projeção da RCL 2026 R\$ 571.014.617,00

Projeção da RCL 2027 R\$ 596.710.275,00

Aplicação dos percentuais de incremento de inflação estimados no item 2. Base Receita Corrente Líquida Realizada 2023.



JL SOFT

**PREFEITURA MUNICIPAL DE TATUI**  
**DEPARTAMENTO DE FINANÇAS**

SETOR CONTÁBIL

ANEXO STN - DEMONSTRATIVO III - METAS FISCAIS ATUAIS COMPARADAS COM AS FIXADAS NOS TRÊS EXERCÍCIOS ANTERIORES - PLANEJ. 2022-2025 (LRF, art 4, Parágrafo 2, Inciso II)

Exercício: 2024

Página: 3/3

TATUI, 26 de Abril de 2024.

MIGUEL LOPES CARDOSO JUNIOR  
PREFEITO MUNICIPAL  
CPF: 123.026.318-70

GIOVANA DE SOUSA DOMINGUES  
SECRETARIA FAZ, FINAN, PLAN E TRABALHO  
CPF: 155.713.388-30

SÉRGIO ANTUNES DE LIMA  
CONTADOR  
CRC. 1SP.166869/O-3



PREFEITURA MUNICIPAL DE TATUI  
DEPARTAMENTO DE FINANÇAS  
SETOR CONTÁBIL

Exercício: 2024

JL SOFT

ANEXO STN - DEMONSTRATIVO IV - EVOLUÇÃO DO PATRIMÔNIO LÍQUIDO - PLANEJ.  
2022-2025 (LRF, art. 4, Parágrafo 2, Inciso III)

Página: 1/1


Legislação: Projeto de Lei - Lei 29/2024

Município: TATUI				Exercício: 2025		
PATRIMÔNIO LÍQUIDO	2023	%	2022	%	2021	%
Patrimônio/Capital	35.778.743,40	17,25	35.778.743,40	8,37	35.778.743,40	6,32
Reservas	0,00	0,00	0,00	0,00	0,00	0,00
Resultado Acumulado	171.673.566,86	82,75	391.732.735,17	91,63	530.419.394,69	93,68
TOTAL	207.452.310,26	100,00	427.511.478,57	100,00	566.198.138,09	100,00


Fonte: Sistema PREFEITURA MUNICIPAL DE TATUI, Unidade Responsável: DEPARTAMENTO DE FINANÇAS

Nota:

TATUI, 26 de Abril de 2024.

  
MIGUEL LOPES CARDOSO JUNIOR  
PREFEITO MUNICIPAL  
CPF: 123.026.318-70

  
GIOVANA DE SOUSA DOMINGUES  
SECRETARIA FAZ, FINAN, PLAN E TRABALHO  
CPF: 155.713.388-30

  
SÉRGIO ANTUNES DE LIMA  
CONTADOR  
CRC. 1SP.166869/O-3



JL SOFT

PREFEITURA MUNICIPAL DE TATUI  
DEPARTAMENTO DE FINANÇAS  
SETOR CONTÁBIL

ANEXO STN - DEMONSTRATIVO RISCOS FISCAIS E PROVIDÊNCIA - PLANEJ. 2022-2025  
(LRF, art 4º, § 2º, inciso V)

Exercício: 2024

Página: 1/1

Legislação: Projeto de Lei - Lei 29/2024

Município: TATUI	Exercício: 2025
------------------	-----------------

PASSIVOS CONTINGENTES		PROVIDÊNCIAS	
Descrição	Valor	Descrição	Valor
Demandas Judiciais	0,00		0,00
Dívidas em Processo de Reconhecimento	0,00		0,00
Avais e Garantias Concedidas	0,00		0,00
Assunção de Passivos	0,00		0,00
Assistências Diversas	0,00		0,00
Outros Passivos Contingentes	309.984,00	abertura de créditos através da reserva de contingência	309.984,00
<b>SUBTOTAL</b>	<b>309.984,00</b>	<b>SUBTOTAL</b>	<b>309.984,00</b>

DEMAIS RISCOS FISCAIS PASSIVOS		PROVIDÊNCIAS	
Descrição	Valor	Descrição	Valor
Frustração de Arrecadação	0,00		0,00
Restituição de Tributos a Maior	0,00		0,00
Discrepância de Projeções:	0,00		0,00
Outros Riscos Fiscais	0,00		0,00
<b>SUBTOTAL</b>	<b>0,00</b>	<b>SUBTOTAL</b>	<b>0,00</b>
<b>TOTAL</b>	<b>309.984,00</b>	<b>TOTAL</b>	<b>309.984,00</b>

Fonte:

Nota:

TATUI, 26 de Abril de 2024.

MIGUEL LOPES CARDOSO JUNIOR  
PREFEITO MUNICIPAL  
CPF: 123.026.318-70

GIOVANA DE SOUSA DOMINGUES  
SECRETARIA FAZ, FINAN, PLAN E TRABALHO  
CPF: 155.713.388-30

SÉRGIO ANTUNES DE LIMA  
CONTADOR  
CRC. 1SP.166869/O-3





PREFEITURA MUNICIPAL DE TATUI  
DEPARTAMENTO DE FINANÇAS  
SETOR CONTÁBIL

Exercício: 2024

JL SOFT

ANEXO STN - DEMONSTRATIVO V - ORIGEM E APLICAÇÃO DOS RECURSOS OBTIDOS  
COM A ALIENAÇÃO DE ATIVOS - PLANEJ. 2022-2025 (LRF, art. 4, Parágrafo 2, Inciso III)

Página: 1/1

Legislação: Projeto de Lei - Lei 29/2024

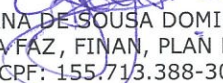
Município: TATUI			Exercício: 2025
RECEITAS REALIZADAS	2023	2022	2021
RECEITAS DE CAPITAL			
ALIENAÇÃO DE ATIVOS			
Alienação de Bens Móveis	0,00	682.200,00	0,00
Alienação de Bens Imóveis	0,00	0,00	0,00
Alienação de Bens Intangíveis	0,00	0,00	0,00
Rendimentos de Aplicações Financeiras	0,00	0,00	0,00
<b>TOTAL</b>	<b>0,00</b>	<b>682.200,00</b>	<b>0,00</b>
DESPESAS LIQUIDADAS	2023	2022	2021
APLICAÇÃO DOS RECURSOS DA ALIENAÇÃO DE ATIVOS			
DESPESAS DE CAPITAL			
Investimentos	0,00	102.626,16	0,00
Inversões Financeiras	0,00	0,00	0,00
Amortização da Dívida	0,00	0,00	0,00
DESPESAS CORRENTES DOS REGIMES DE PREVID.			
Regime Geral de Previdência Social	0,00	0,00	0,00
Regime Próprio de Previdência dos Servidores	0,00	0,00	0,00
<b>TOTAL</b>	<b>0,00</b>	<b>102.626,16</b>	<b>0,00</b>
<b>SALDO FINANCEIRO</b>	<b>579.573,84</b>	<b>579.573,84</b>	<b>0,00</b>

Fonte: Contabilidade Municipal

Nota:

TATUI, 26 de Abril de 2024.

  
MIGUEL LOPES CARDOSO JUNIOR  
PREFEITO MUNICIPAL  
CPF: 123.026.318-70

  
GIOVANA DE SOUSA DOMINGUES  
SECRETARIA FAZ, FINAN, PLAN E TRABALHO  
CPF: 155.713.388-30

  
SÉRGIO ANTUNES DE LIMA  
CONTADOR  
CRC. 1SP.166869/O-3



**PREFEITURA MUNICIPAL DE TATUI**  
**DEPARTAMENTO DE FINANÇAS**  
**SETOR CONTÁBIL**

Exercício: 2024

JL SOFT

ANEXO STN - DEMONSTRATIVO VI - PROJEÇÃO ATUARIAL DO RPPS - PLANEJ. 2022-2025  
(LRF, art. 4, Parágrafo 2, Inciso IV, alínea a)

Página: 1/5

Legislação: Projeto de Lei - Lei 29/2024

Município: TATUI		Exercício: 2025		
PLANO PREVIDENCIÁRIO				
Receitas Previdenciárias - RPPS	2021	2022	2023	
<b>RECEITAS CORRENTES (I)</b>	<b>41.595.340,40</b>	<b>63.905.993,00</b>	<b>53.564.162,46</b>	
<b>Receita de Contribuições dos Segurados</b>	<b>13.843.027,59</b>	<b>17.609.876,50</b>	<b>21.247.871,36</b>	
<b>Civil</b>	<b>13.843.027,59</b>	<b>17.609.876,50</b>	<b>21.247.871,36</b>	
Ativo	13.654.349,78	17.386.678,09	20.967.436,29	
Inativo	144.127,18	153.519,25	195.430,30	
Pensionista	44.550,63	69.679,16	85.004,77	
<b>Militar</b>	<b>0,00</b>	<b>0,00</b>	<b>0,00</b>	
Ativo	0,00	0,00	0,00	
Inativo	0,00	0,00	0,00	
Pensionista	0,00	0,00	0,00	
<b>Receita de Contribuições Patronais</b>	<b>20.834.069,70</b>	<b>23.557.957,60</b>	<b>24.500.971,53</b>	
<b>Civil</b>	<b>20.834.069,70</b>	<b>23.557.957,60</b>	<b>24.500.971,53</b>	
Ativo	20.834.069,70	23.557.957,60	24.500.971,53	
Inativo	0,00	0,00	0,00	
Pensionista	0,00	0,00	0,00	
<b>Militar</b>	<b>0,00</b>	<b>0,00</b>	<b>0,00</b>	
Ativo	0,00	0,00	0,00	
Inativo	0,00	0,00	0,00	
Pensionista	0,00	0,00	0,00	
<b>Receita Patrimonial</b>	<b>0,00</b>	<b>14.234.909,50</b>	<b>0,00</b>	
Receitas Imobiliárias	0,00	14.234.909,50	0,00	
Receitas de Valores Mobiliários	0,00	0,00	0,00	
Outras Receitas Patrimoniais	0,00	0,00	0,00	
Receita de Serviços	0,00	0,00	0,00	
<b>Outras Receitas Correntes</b>	<b>6.918.243,11</b>	<b>8.503.249,40</b>	<b>7.815.319,57</b>	
Compensação Previdenciária do RGPS para o RPPS	0,00	381.988,58	1.052.813,51	
Aportes Periódicos para Amortização de Déficit Atuarial do RPPS (II) <sup>1</sup>	6.757.106,28	7.355.063,09	6.120.123,51	
Demais Receitas Correntes	161.136,83	766.197,73	642.382,55	
<b>RECEITAS DE CAPITAL (III)</b>	<b>0,00</b>	<b>0,00</b>	<b>0,00</b>	
Alienação de Bens, Direitos e Ativos	0,00	0,00	0,00	
Amortização de Empréstimos	0,00	0,00	0,00	
Outras Receitas de Capital	0,00	0,00	0,00	
<b>Total Receitas Previdenciárias RPPS - (IV) = (I + III - II)</b>	<b>34.838.234,12</b>	<b>56.550.929,91</b>	<b>47.444.038,95</b>	
<b>Despesas Previdenciárias - RPPS</b>	<b>2021</b>	<b>2022</b>	<b>2023</b>	
<b>Benefícios - Civil</b>	<b>18.123.002,89</b>	<b>23.936.073,62</b>	<b>28.356.516,38</b>	
Aposentadorias	14.942.226,37	19.887.280,97	23.580.031,64	
Pensões	3.180.776,52	4.048.792,65	4.776.484,74	
Outros Benefícios Previdenciários	0,00	0,00	0,00	
<b>Benefícios - Militar</b>	<b>0,00</b>	<b>0,00</b>	<b>0,00</b>	
Reformas	0,00	0,00	0,00	
Pensões	0,00	0,00	0,00	
Outros Benefícios Previdenciários	0,00	0,00	0,00	
<b>Outras Despesas Previdenciárias</b>	<b>0,00</b>	<b>0,00</b>	<b>0,00</b>	
Compensação Previdenciária do RPPS para o RGPS	0,00	0,00	0,00	
Demais Despesas Previdenciárias	0,00	0,00	0,00	
<b>Total Despesas Previdenciárias RPPS (V)</b>	<b>18.123.002,89</b>	<b>23.936.073,62</b>	<b>28.356.516,38</b>	
<b>RESULTADO PREVIDENCIÁRIO (VI) = (IV - V)<sup>2</sup></b>	<b>16.715.231,23</b>	<b>32.614.856,29</b>	<b>19.087.522,57</b>	
<b>Recursos RPPS Arrecados em Exercícios Anteriores</b>	<b>2021</b>	<b>2022</b>	<b>2023</b>	



PREFEITURA MUNICIPAL DE TATUI  
DEPARTAMENTO DE FINANÇAS  
SETOR CONTÁBIL

Exercício: 2024

JL SOFT

ANEXO STN - DEMONSTRATIVO VI - PROJEÇÃO ATUARIAL DO RPPS - PLANEJ. 2022-2025  
(LRF, art. 4, Parágrafo 2, Inciso IV, alínea a)

Página: 2/5

Recursos RPPS Arrecados em Exercícios Anteriores	2021	2022	2023
VALOR	0,00	0,00	0,00

Reserva Orçamentária do RPPS	2021	2022	2023
VALOR	13.392.900,00	16.453.000,00	16.453.000,00

Aportes de Recursos p/ o Plano Previdenciário do RPPS	2021	2022	2023
Plano de Amortização - Contribuição Patronal Suplementar	0,00	0,00	0,00
Plano de Amortização - Aporte Periódico de Valores Predefinidos	0,00	0,00	0,00
Outros Aportes para o RPPS	0,00	0,00	0,00
Recursos para Cobertura de Déficit Financeiro	0,00	0,00	0,00

Bens e Direitos do RPPS	2021	2022	2023
Caixa e Equivalentes de Caixa	374.430.502,60	347.205.436,27	0,00
Investimentos e Aplicações	0,00	0,00	468.395.343,97
Outro Bens e Direitos	0,00	0,00	23.532.779,60

PLANO FINANCEIRO

Receitas Previdenciárias - RPPS	2021	2022	2023
<b>RECEITAS CORRENTES (VII)</b>	<b>0,00</b>	<b>0,00</b>	<b>0,00</b>
<b>Receita de Contribuições dos Segurados</b>	<b>0,00</b>	<b>0,00</b>	<b>0,00</b>
<b>Civil</b>	<b>0,00</b>	<b>0,00</b>	<b>0,00</b>
Ativo	0,00	0,00	0,00
Inativo	0,00	0,00	0,00
Pensionista	0,00	0,00	0,00
<b>Militar</b>	<b>0,00</b>	<b>0,00</b>	<b>0,00</b>
Ativo	0,00	0,00	0,00
Inativo	0,00	0,00	0,00
Pensionista	0,00	0,00	0,00
<b>Receita de Contribuições Patronais</b>	<b>0,00</b>	<b>0,00</b>	<b>0,00</b>
<b>Civil</b>	<b>0,00</b>	<b>0,00</b>	<b>0,00</b>
Ativo	0,00	0,00	0,00
Inativo	0,00	0,00	0,00
Pensionista	0,00	0,00	0,00
<b>Militar</b>	<b>0,00</b>	<b>0,00</b>	<b>0,00</b>
Ativo	0,00	0,00	0,00
Inativo	0,00	0,00	0,00
Pensionista	0,00	0,00	0,00
<b>Receita Patrimonial</b>	<b>0,00</b>	<b>0,00</b>	<b>0,00</b>
Receitas Imobiliárias	0,00	0,00	0,00
Receitas de Valores Mobiliários	0,00	0,00	0,00
Outras Receitas Patrimoniais	0,00	0,00	0,00
Receita de Serviços	0,00	0,00	0,00
<b>Outras Receitas Correntes</b>	<b>0,00</b>	<b>0,00</b>	<b>0,00</b>
Compensação Previdenciária do RGPS para o RPPS	0,00	0,00	0,00
Demais Receitas Correntes	0,00	0,00	0,00
<b>RECEITAS DE CAPITAL (VIII)</b>	<b>0,00</b>	<b>0,00</b>	<b>0,00</b>
Alienação de Bens, Direitos e Ativos	0,00	0,00	0,00
Amortização de Empréstimos	0,00	0,00	0,00
Outras Receitas de Capital	0,00	0,00	0,00
<b>Total Receitas Previdenciárias RPPS - (IX) = (VII + VIII)</b>	<b>0,00</b>	<b>0,00</b>	<b>0,00</b>

Despesas Previdenciárias - RPPS	2021	2022	2023
<b>Benefícios - Civil</b>	<b>0,00</b>	<b>0,00</b>	<b>0,00</b>
Aposentadorias	0,00	0,00	0,00



PREFEITURA MUNICIPAL DE TATUI  
DEPARTAMENTO DE FINANÇAS  
SETOR CONTÁBIL

Exercício: 2024

JL SOFT

ANEXO STN - DEMONSTRATIVO VI - PROJEÇÃO ATUARIAL DO RPPS - PLANEJ. 2022-2025  
(LRF, art. 4, Parágrafo 2, Inciso IV, alínea a)

Página: 3/5

Despesas Previdenciárias - RPPS	2021	2022	2023
Pensões	0,00	0,00	0,00
Outros Benefícios Previdenciários	0,00	0,00	0,00
<b>Benefícios - Militar</b>	<b>0,00</b>	<b>0,00</b>	<b>0,00</b>
Reformas	0,00	0,00	0,00
Pensões	0,00	0,00	0,00
Outros Benefícios Previdenciários	0,00	0,00	0,00
<b>Outras Despesas Previdenciárias</b>	<b>0,00</b>	<b>0,00</b>	<b>0,00</b>
Compensação Previdenciária do RPPS para o RGPS	0,00	0,00	0,00
Demais Despesas Previdenciárias	0,00	0,00	0,00
<b>TOTAL DAS DESPESAS PREVIDENCIÁRIAS RPPS (X)</b>	<b>0,00</b>	<b>0,00</b>	<b>0,00</b>
<b>RESULTADO PREVIDENCIÁRIO (XI) = (IX - X)²</b>	<b>0,00</b>	<b>0,00</b>	<b>0,00</b>

Aportes de Recursos para o Plano Financeiro do RPPS	2021	2022	2023
Recursos para Cobertura de Insuficiências Financeiras	0,00	0,00	0,00
Recursos para Formação de Reserva	0,00	0,00	0,00

Receitas da Administração - RPPS	2021	2022	2023
RECEITAS CORRENTES	0,00	0,00	0,00
<b>TOTAL DAS RECEITAS DA ADMINISTRAÇÃO RPPS - (XII)</b>	<b>0,00</b>	<b>0,00</b>	<b>0,00</b>

Despesas da Administração - RPPS	2021	2022	2023
DESPESAS CORRENTES (XIII)	0,00	0,00	1.865.819,18
DESPESAS DE CAPITAL (XIV)	0,00	0,00	20.451,00
<b>TOTAL DAS DESPESAS DA ADMINISTRAÇÃO RPPS (XV) = (XIII + XIV)</b>	<b>0,00</b>	<b>0,00</b>	<b>1.886.270,18</b>

	2021	2022	2023
<b>RESULTADO DA ADMINISTRAÇÃO RPPS (XVI) = (XII - XV)</b>	<b>0,00</b>	<b>0,00</b>	<b>-1.886.270,18</b>

PROJEÇÃO ATUARIAL DO REGIME PRÓPRIO DE PREVIDÊNCIA DOS SERVIDORES

EXERCÍCIO	RECEITAS PREVIDENCIÁRIAS (a)	DESPESAS PREVIDENCIÁRIAS (b)	RESULTADO PREVIDENCIÁRIO (c) = (a-b)	SALDO FINANCEIRO DO EXERCÍCIO (d) = (d Exerc. Ant.) + (c)
2023	67.316.239,41	43.184.320,68	24.131.918,73	474.015.963,26
2024	73.552.522,84	47.347.393,63	26.205.129,21	500.221.092,47
2025	74.967.338,80	52.295.909,50	22.671.429,30	522.892.521,77
2026	68.846.439,79	52.123.075,89	16.723.363,90	539.615.885,67
2027	69.797.943,70	51.843.452,65	17.954.491,05	557.570.376,72
2028	70.836.118,40	51.299.283,23	19.536.835,17	577.107.211,89
2029	80.455.449,90	55.738.666,69	24.716.783,21	601.823.995,10
2030	81.055.784,63	59.676.669,77	21.379.114,86	623.203.109,96
2031	81.606.193,80	62.792.490,87	18.813.702,93	642.016.812,89
2032	81.557.381,04	68.372.745,28	13.184.635,76	655.201.448,65
2033	81.395.073,13	72.817.104,33	8.577.968,80	663.779.417,45
2034	80.882.536,76	77.723.886,01	3.158.650,75	666.938.068,20
2035	76.967.193,80	82.033.130,93	-5.065.937,13	661.872.131,07
2036	75.686.604,96	86.998.464,78	-11.311.859,82	650.560.271,25
2037	74.385.021,05	90.163.349,36	-15.778.328,31	634.781.942,94
2038	72.940.342,79	92.679.870,19	-19.739.527,40	615.042.415,54
2039	71.264.890,31	95.169.932,21	-23.905.041,90	591.137.373,64
2040	69.342.388,38	97.645.183,92	-28.302.795,54	562.834.578,10
2041	67.128.063,40	100.318.286,83	-33.190.223,43	529.644.354,67
2042	64.822.736,56	101.934.769,03	-37.112.032,47	492.532.322,20
2043	62.414.441,88	102.834.035,59	-40.419.593,71	452.112.728,49
2044	59.684.314,40	104.398.696,38	-44.714.381,98	407.398.346,51



PREFEITURA MUNICIPAL DE TATUI  
DEPARTAMENTO DE FINANÇAS  
SETOR CONTÁBIL

Exercício: 2024

ANEXO STN - DEMONSTRATIVO VI - PROJEÇÃO ATUARIAL DO RPPS - PLANEJ. 2022-2025  
(LRF, art. 4, Parágrafo 2, Inciso IV, alínea a)

JL SOFT

Página: 4/5

EXERCÍCIO	RECEITAS PREVIDENCIÁRIAS (a)	DESPESAS PREVIDENCIÁRIAS (b)	RESULTADO PREVIDENCIÁRIO (c) = (a-b)	SALDO FINANCEIRO DO EXERCÍCIO (d) = (d Exerc. Ant.) + (c)
2045	56.940.255,59	104.661.090,61	-47.720.835,02	359.677.511,49
2046	54.008.443,38	104.947.355,57	-50.938.912,19	308.738.599,30
2047	50.991.829,12	104.635.925,09	-53.644.095,97	255.094.503,33
2048	47.874.914,71	103.961.906,19	-56.086.991,48	199.007.511,85
2049	44.661.029,87	102.991.835,71	-58.330.805,84	140.676.706,01
2050	41.479.076,86	101.084.904,11	-59.605.827,25	81.070.878,76
2051	38.246.818,94	98.976.660,37	-60.729.841,43	20.341.037,33
2052	35.002.914,94	96.511.233,59	-61.508.318,65	-41.167.281,32
2053	33.800.775,02	93.869.364,36	-60.068.589,34	-101.235.870,66
2054	33.637.513,20	91.048.633,76	-57.411.120,56	-158.646.991,22
2055	33.418.297,00	88.470.631,94	-55.052.334,94	-213.699.326,16
2056	6.792.548,48	85.601.320,90	-78.808.772,42	-292.508.098,58
2057	6.293.996,26	83.023.066,04	-76.729.069,78	-369.237.168,36
2058	5.928.821,75	79.678.067,12	-73.749.245,37	-442.986.413,73
2059	5.551.807,47	76.386.507,81	-70.834.700,34	-513.821.114,07
2060	5.208.205,01	72.915.333,95	-67.707.128,94	-581.528.243,01
2061	4.892.897,01	69.311.086,07	-64.418.189,06	-645.946.432,07
2062	4.583.529,92	65.714.691,92	-61.131.162,00	-707.077.594,07
2063	4.298.005,62	62.046.195,73	-57.748.190,11	-764.825.784,18
2064	4.031.417,13	58.350.066,67	-54.318.649,54	-819.144.433,72
2065	3.768.766,46	54.724.648,83	-50.955.882,37	-870.100.316,09
2066	3.525.738,73	51.096.784,08	-47.571.045,35	-917.671.361,44
2067	3.287.512,92	47.561.020,13	-44.273.507,21	-961.944.868,65
2068	3.054.907,18	44.126.349,27	-41.071.442,09	-1.003.016.310,74
2069	2.828.738,20	40.801.927,40	-37.973.189,20	-1.040.989.499,94
2070	2.609.749,66	37.596.192,08	-34.986.442,42	-1.075.975.942,36
2071	2.398.636,40	34.517.165,94	-32.118.529,54	-1.108.094.471,90
2072	2.195.952,59	31.571.055,60	-29.375.103,01	-1.137.469.574,91
2073	2.002.120,21	28.762.138,91	-26.760.018,70	-1.164.229.593,61
2074	1.817.491,58	26.093.603,33	-24.276.111,75	-1.188.505.705,36
2075	1.642.370,42	23.567.934,27	-21.925.563,85	-1.210.431.269,21
2076	1.476.994,96	21.186.800,77	-19.709.805,81	-1.230.141.075,02
2077	1.321.575,75	18.951.755,36	-17.630.179,61	-1.247.771.254,63
2078	1.176.283,13	16.864.110,64	-15.687.827,51	-1.263.459.082,14
2079	1.041.208,14	14.924.390,42	-13.883.182,28	-1.277.342.264,42
2080	916.329,44	13.131.814,48	-12.215.485,04	-1.289.557.749,46
2081	801.560,55	11.484.841,50	-10.683.280,95	-1.300.241.030,41
2082	696.738,71	9.980.966,92	-9.284.228,21	-1.309.525.258,62
2083	601.618,99	8.616.596,15	-8.014.977,16	-1.317.540.235,78
2084	515.909,37	7.387.499,90	-6.871.590,53	-1.324.411.826,31
2085	439.264,13	6.288.687,01	-5.849.422,88	-1.330.261.249,19
2086	371.263,82	5.314.100,59	-4.942.836,77	-1.335.204.085,96
2087	311.421,32	4.456.696,98	-4.145.275,66	-1.339.349.361,62
2088	259.206,36	3.708.797,41	-3.449.591,05	-1.342.798.952,67
2089	214.031,13	3.061.896,83	-2.847.865,70	-1.345.646.818,37
2090	175.254,70	2.506.754,14	-2.331.499,44	-1.347.978.317,81
2091	142.212,89	2.033.811,07	-1.891.598,18	-1.349.869.915,99
2092	114.259,90	1.633.780,98	-1.519.521,08	-1.351.389.437,07
2093	90.795,02	1.298.041,69	-1.207.246,67	-1.352.596.683,74
2094	71.266,82	1.018.685,77	-947.418,95	-1.353.544.102,69
2095	55.166,06	788.412,83	-733.246,77	-1.354.277.349,46
2096	42.028,35	600.567,11	-558.538,76	-1.354.835.888,22
2097	31.432,14	449.100,79	-417.668,65	-1.355.253.556,87



PREFEITURA MUNICIPAL DE TATUI  
DEPARTAMENTO DE FINANÇAS  
SETOR CONTÁBIL

Exercício: 2024

JL SOFT

ANEXO STN - DEMONSTRATIVO VI - PROJEÇÃO ATUARIAL DO RPPS - PLANEJ. 2022-2025  
(LRF, art. 4, Parágrafo 2, Inciso IV, alínea a)


Página: 5/5


Fonte:

Nota:

TATUI, 26 de Abril de 2024.

  
MIGUEL LOPES CARDOSO JUNIOR  
PREFEITO MUNICIPAL  
CPF: 123.026.318-70

  
GIOVANA DE SOUSA DOMINGUES  
SECRETARIA FAZ, FINAN, PLAN E TRABALHO  
CPF: 155.713.388-30

  
SÉRGIO ANTUNES DE LIMA  
CONTADOR  
CRC. 1SP.166869/O-3



**PREFEITURA MUNICIPAL DE TATUI**  
**DEPARTAMENTO DE FINANÇAS**  
 SETOR CONTÁBIL

Exercício: 2024  
 Página: 1/1

JL SOFT

ANEXO STN - DEMONSTRATIVO VII - ESTIMATIVA E COMPENSAÇÃO DA RENÚNCIA DE RECEITA - PLANEJ. 2022-2025 (LRF, art 4º, § 2º, inciso V)

Legislação: Projeto de Lei - Lei 29/2024

Município: TATUI		Exercício: 2025			
TRIBUTO	MODALIDADE	SETORES / PROGRAMAS / BENEFICIÁRIO	RENÚNCIA DE RECEITA PREVISTA		COMPENSAÇÃO
			2025	2026	
IPTU/ISS		Industria e Comércio	3.696.000,00	3.902.976,00	4.121.540,00
			Compensada com aumento do número de contribuintes		

Fonte: Contabilidade Municipal

Nota:

TATUI, 26 de Abril de 2024.

MIGUEL LOPES CARDOSO JUNIOR  
 PREFEITO MUNICIPAL  
 CPF: 123.026.318-70

GIOVANA DE SOUSA DOMINGUES  
 SECRETARIA FAZ, FINAN, PLAN E TRABALHO  
 CPF: 155.713.388-30

  
 SÉRGIO ANTUNES DE LIMA  
 CONTADOR  
 CRC. 1SP.166869/O-3



PREFEITURA MUNICIPAL DE TATUI  
DEPARTAMENTO DE FINANÇAS  
SETOR CONTÁBIL

Exercício: 2024

JL SOFT

ANEXO STN - DEMONSTRATIVO VIII - Margem de Expansão das Despesas Obrigatórias  
de Caráter Continuado - PLANEJ. 2022-2025 (LRF, art 4, Parágrafo 2, Inciso V)

Página: 1/1

Legislação: Projeto de Lei - Lei 29/2024


Município: TATUI	Exercício: 2025
EVENTO	Valor Previsto para 2025
Aumento Permanente da Receita	0,00
(-) Transferências Constitucionais	0,00
(-) Transferências do FUNDEB	0,00
Saldo Final do Aumento Permanente de Receita (I)	0,00
Redução Permanente de Despesa (II)	0,00
Margem Bruta (III) = (I + II)	0,00
Saldo Utilizado de Margem Bruta (IV)	0,00
Novas DOCC	0,00
Novas DOCC geradas por PPP	0,00
Margem Líquida de Expansão de DOCC (V) = (III - IV)	0,00


Fonte: Contabilidade Municipal

Nota: Não há previsão de aumento das despesas obrigatórias de caráter continuado.

TATUI, 26 de Abril de 2024.

  
MIGUEL LOPES CARDOSO JUNIOR  
PREFEITO MUNICIPAL  
CPF: 123.026.318-70

  
SÉRGIO ANTUNES DE LIMA  
CONTADOR  
CRC. 1SP.166869/O-3

  
GIOVANA DE SOUSA DOMINGUES  
SECRETARIA FAZ, FINAN, PLAN E TRABALHO  
CPF: 155.713.388-30