



Prefeitura Municipal de Tatuí

SECRETARIA MUNICIPAL DA EDUCAÇÃO

Rua Dr. Gualter Nunes, 468 – Jardim Junqueira- Tatuí- SP.-Cep: 18.270-210
Fone: (15)3251.5848 / Fax: (15)3251.4711 e-mail: educacao@tatui.sp.gov.br

Tatuí, 25 de Junho de 2019


Ofício nº 0570/GSME/2019

Assunto: **Resposta ao Requerimento nº 1305**

Prezado Senhor

Em atenção ao Requerimento nº 1305 de autoria do Vereador Eduardo Dade Sallum, cumpremos encaminhar a documentação solicitada.

Sendo o que nos cumpre encaminhar, reiteramos a V. Sª os nossos protestos de estima e consideração.


Prof. Miguel Lopes Cardoso Junior
Secretário Municipal da Educação

Ilmo Sr.

Dr. Renato Pereira de Camargo

DD. Secretário de Negócios Jurídicos

Prefeitura Municipal

Tatuí/SP



Prefeitura Municipal de Tatuí

Secretaria Municipal de Fazenda e Finanças

Av. Cônego João Clímaco, 140 – Centro – Tatuí/SP

Fone: (15) 3259.8400 / Fax: (15) 3251.5174 – CEP 18270.540

Divisão de Contabilidade

OFÍCIO Nº. 082/DECON/PMT/2019

Tatuí, 12 de abril de 2019

A/C

Conselho Municipal - FUNDEB

Estamos enviando à V.S^a., os relatórios referentes à
Aplicação no Ensino do 1º (primeiro) Trimestre de 2019.

- APLICAÇÃO DOS RECURSOS PRÓPRIOS EM ENSINO;
- APLICAÇÃO COM RECURSOS DO FUNDEB.

Atenciosamente,



João Donizetti da Costa
Diretor Contábil



PREFEITURA MUNICIPAL DE TATUI
DEPARTAMENTO DE FINANÇAS
SETOR CONTÁBIL

Exercício: 2019
Página: 1 2

APLICAÇÃO COM RECURSOS DO FUNDEB - PERÍODO 1º TRIMESTRE

RECEITAS DO FUNDEB
Previsão Atualizada
Arrecadação até o Período
Retido Até o Período
Prev. Atualizada Para o Exercício
26.750.000,00
8.851.094,60

RECEITAS AO FUNDEB

RECEITAS DO FUNDEB

RECEITAS DO FUNDEB

Previsão Atualizada
Arrecadação até o Período

59.000.000,00
18.127.696,26

100.000,00
13.359,21

59.100.000,00
18.141.055,47

APLICAÇÕES MÍNIMAS OBRIGATORIAS

59.100.000,00

35.460.000,00

ATÉ O PERÍODO

Transferências Recebidas

18.127.696,26

Retenções

8.851.094,60

Diferença (Recebido - Retido):

(GANHO)
9.276.601,66

APURAÇÃO DO RESULTADO DO FUNDEB

DESPESAS COM RECURSOS DO FUNDEB

Dotação Atualizada
(para o Exercício)

Valor

%

%

%

%

Despesa Liquidada
(até o Período)

Valor

%

Despesa Paga
(até o Período)

Valor

%

DESPESAS TOTAIS

14.179.931,60

42,70

73.712.100,00

124,72

78,17

25,07

44.680.700,00

75,60

41,67

17,63

TOTAL
Magistério
Outras

29.031.400,00

49,12

36,50

17,63

DEDUÇÕES

0,00

0,00

0,00

0,00

0,00

0,00

TOTAL
Magistério
Outras

DESPESAS LÍQUIDAS

14.179.931,60

42,70

7.559.169,82

10,26

41,67

25,07

TOTAL
Magistério
Outras

6.620.761,78

46,85

36,50

17,63

12.356.946,77

68,12

7.746.861,60

42,70

TOTAL
Magistério
Outras

4.797.776,95

33,86

26,45

17,63

4.548.582,05

36,82

3.198.279,55


17,63

TOTAL
Magistério
Outras




PREFEITURA MUNICIPAL DE TATUI
DEPARTAMENTO DE FINANÇAS
SETOR CONTÁBIL
APLICAÇÃO COM RECURSOS DO FUNDEB - PERÍODO 1º TRIMESTRE

TATUI, 10 de Abril de 2019.



João Donizetti da Costa
CRC. 1SP181653-7



Miguel Lopes Cardoso Junior
SECRETÁRIO DE EDUCAÇÃO



Maria José P. V. de Camargo
PREFEITA MUNICIPAL



PREFEITURA MUNICIPAL DE TATUI
DEPARTAMENTO DE FINANÇAS
SETOR CONTÁBIL

Exercício: 2019
Página: 1 2

APLICAÇÃO DOS RECURSOS PRÓPRIOS EM ENSINO - PERÍODO 1º TRIMESTRE

RECEITA DE IMPOSTOS

| | Previsão Atualizada | Arrecadação até o Período | Para o Exercício (Prev. Atualizada) | Até o Período (Arrecadação) |
|--------------------------|-----------------------|---------------------------|-------------------------------------|-----------------------------|
| Próprios | 75.781.000,00 | 25.226.878,74 | 53.332.750,00 | 17.370.587,22 |
| Transferências da União | 51.700.000,00 | 13.287.037,22 | | |
| Transferências do Estado | 85.850.000,00 | 30.968.432,90 | | |
| Total | 213.331.000,00 | 69.482.348,86 | 53.332.750,00 | 17.370.587,22 |
| Retenções ao FUNDEB | 26.750.000,00 | 8.851.094,60 | | |
| Receitas Líquidas | 186.581.000,00 | 60.631.254,26 | | |
| | | TOTAL (25%) | | |

DESPESAS PRÓPRIAS EM EDUCAÇÃO

| | Dotação Atualizada (para o Exercício) | Despesa Empenhada (até o Período) | Despesa Liquidada (até o Período) | Despesa Paga (até o Período) |
|--------------------------------|---------------------------------------|-----------------------------------|-----------------------------------|------------------------------|
| | Valor | Valor | Valor | Valor |
| TOTAL | 52.484.000,00 | 20.571.378,70 | 13.140.798,61 | 11.042.496,57 |
| Ensino Fundamental | 14.543.000,00 | 8.218.418,75 | 2.802.087,70 | 1.656.294,12 |
| Educação Infantil | 11.191.000,00 | 0,00 | 0,00 | 0,00 |
| Educação Infantil - Creche | 0,00 | 1.835.464,57 | 592.745,51 | 224.862,86 |
| Educação Infantil - Pré-Escola | 0,00 | 1.666.400,78 | 894.870,80 | 310.244,99 |
| Retenções ao FUNDEB | 26.750.000,00 | 8.851.094,60 | 8.851.094,60 | 8.851.094,60 |
| | 24,61 | 29,61 | 18,91 | 15,89 |
| | 6,82 | 11,83 | 4,03 | 2,38 |
| | 5,25 | 0,00 | 0,00 | 0,00 |
| | 0,00 | 2,64 | 0,85 | 0,32 |
| | 0,00 | 2,40 | 1,29 | 0,45 |
| | 12,54 | 12,74 | 12,74 | 12,74 |

DEDUÇÕES

| | | | | |
|--|---------------|-------------|---------------|---------------------|
| TOTAL | 133,84 | 0,00 | 133,84 | 1.104.366,84 |
| Ensino Fundamental | 133,84 | 0,00 | 133,84 | 133,84 |
| Educação Infantil | 0,00 | 0,00 | 0,00 | 0,00 |
| Educação Infantil - Creche | 0,00 | 0,00 | 0,00 | 0,00 |
| Educação Infantil - Pré-Escola | 0,00 | 0,00 | 0,00 | 0,00 |
| FUNDEB RETIDO E NÃO APLICADO NO RETORNO | 0,00 | 0,00 | 0,00 | 1.104.233,00 |
| | 133,84 | 0,00 | 133,84 | 1,59 |
| | 133,84 | 0,00 | 133,84 | 0,00 |
| | 0,00 | 0,00 | 0,00 | 0,00 |
| | 0,00 | 0,00 | 0,00 | 0,00 |
| | 0,00 | 0,00 | 0,00 | 0,00 |

DESPESAS LÍQUIDAS

| | | | | |
|--------------------------------|----------------------|--------------|----------------------|---------------------|
| TOTAL | 20.571.244,86 | 29,61 | 13.140.664,77 | 9.938.129,73 |
| Ensino Fundamental | 8.218.284,91 | 11,83 | 2.801.953,86 | 1.656.160,28 |
| Educação Infantil | 0,00 | 0,00 | 0,00 | 0,00 |
| Educação Infantil - Creche | 1.835.464,57 | 2,64 | 592.745,51 | 224.862,86 |
| Educação Infantil - Pré-Escola | 1.666.400,78 | 2,40 | 894.870,80 | 310.244,99 |
| Retenções ao FUNDEB | 8.851.094,60 | 12,74 | 8.851.094,60 | 7.746.861,60 |
| | 20.571.244,86 | 29,61 | 13.140.664,77 | 14,30 |
| | 8.218.284,91 | 11,83 | 2.801.953,86 | 2,38 |
| | 0,00 | 0,00 | 0,00 | 0,00 |
| | 1.835.464,57 | 2,64 | 592.745,51 | 0,32 |
| | 1.666.400,78 | 2,40 | 894.870,80 | 0,45 |
| | 8.851.094,60 | 12,74 | 8.851.094,60 | 11,15 |




PREFEITURA MUNICIPAL DE TATUI
DEPARTAMENTO DE FINANÇAS


SETOR CONTÁBIL

APLICAÇÃO DOS RECURSOS PRÓPRIOS EM ENSINO - PERÍODO 1º TRIMESTRE

TATUI, 10 de Abril de 2019.




João Donizetti da Costa
CRC. 1SP181653-7



Miguel Lopes-Cardoso Junior
SECRETARIO DE EDUCAÇÃO



Maria José P. V. de Camargo
PREFEITA MUNICIPAL



Prefeitura Municipal de Tatuí

Secretaria Municipal de Fazenda e Finanças

Av. Cônego João Climaco, 140 – Centro – Tatuí/SP

Fone: (15) 3259.8400 / Fax: (15) 3251.5174 – CEP 18270.540

Divisão de Contabilidade

OFÍCIO Nº. 022/DECON/PMT/2019

Tatuí, 28 de janeiro de 2019

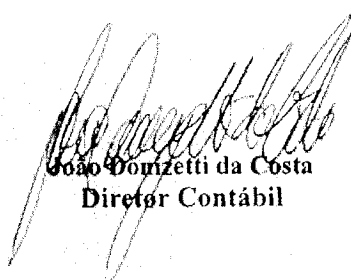
Prezada,
Sílvia Regina do Canto e Silva
Presidente do Conselho da Educação

Estamos enviando à V.Sª. os relatórios referentes à Aplicação no Ensino do 4º (quarto) Trimestre de 2018.

- APLICAÇÃO DOS RECURSOS PRÓPRIOS EM ENSINO – CONSOLIDADO
- APLICAÇÃO COM RECURSOS DO FUNDEB.

Aproveito o ensejo para manifestar nossos protestos de estima, consideração e apreço.

Atenciosamente,



João Donizetti da Costa
Diretor Contábil



PREFEITURA MUNICIPAL DE TATUI
DEPARTAMENTO DE FINANÇAS
SETOR CONTABIL

Exercício: 2018
Página: 1 2

APLICAÇÃO COM RECURSOS DO FUNDEB - PERÍODO 4º TRIMESTRE

| RECEITAS DO FUNDEB | | RETENÇÕES AO FUNDEB | |
|--------------------------------|----------------------|-----------------------------------|----------------------|
| | Previsão Atualizada | Prev. Atualizada Para o Exercício | Retido Até o Período |
| Receitas de Transferências | 56.700.000,00 | 25.440.000,00 | 26.607.550,09 |
| Receitas de Aplic. Financeiras | 300.000,00 | | |
| Total da Receita | 57.000.000,00 | | |

APURAÇÃO DO RESULTADO DO FUNDEB

| APLICAÇÕES MÍNIMAS OBRIGATORIAS | | ATÉ O PERÍODO | |
|---------------------------------|---------------|--------------------------|---------------|
| | | Transferências Recebidas | Retenções |
| Total | 57.000.000,00 | 59.897.580,67 | 26.607.550,09 |
| Magistério (60%) | 34.200.000,00 | | 33.290.030,58 |

DESPESAS COM RECURSOS DO FUNDEB

| | Dotação Atualizada (para o Exercício) | Despesa Empenhada (até o Período) | | Despesa Paga (até o Período) | % |
|--------------|---------------------------------------|-----------------------------------|--------------|------------------------------|--------------|
| | | Valor | % | | |
| TOTAL | 72.684.350,00 | 57.970.102,95 | 96,66 | 51.849.441,90 | 86,46 |
| Magistério | 45.735.500,00 | 36.223.490,30 | 60,40 | 32.498.535,74 | 54,19 |
| Outras | 26.948.850,00 | 21.746.612,65 | 36,26 | 19.350.906,16 | 32,27 |
| TOTAL | | 0,00 | 0,00 | 0,00 | 0,00 |
| Magistério | | 0,00 | 0,00 | 0,00 | 0,00 |
| Outras | | 0,00 | 0,00 | 0,00 | 0,00 |
| TOTAL | | 57.970.102,95 | 96,66 | 51.849.441,90 | 86,46 |
| Magistério | | 36.223.490,30 | 60,40 | 32.498.535,74 | 54,19 |
| Outras | | 21.746.612,65 | 36,26 | 19.350.906,16 | 32,27 |

TATUI, 22 de Janeiro de 2019.




PREFEITURA MUNICIPAL DE TATUI
DEPARTAMENTO DE FINANÇAS
SETOR CONTÁBIL

APLICAÇÃO COM RECURSOS DO FUNDEB - PERÍODO 4º TRIMESTRE

Exercício: 2018
Página: 12

4R Sistemas


JOÃO DONIZETTI DA COSTA
CRC. 1SP181653-7



MARISA APARECIDA MENDES FIUSA KODAIRA
SECRETARIA DE EDUCAÇÃO


MARIA JOSÉ P. V. DE CAMARGO
PREFEITA MUNICIPAL



PREFEITURA MUNICIPAL DE TATUI
DEPARTAMENTO DE FINANÇAS

SETOR CONTÁBIL

APLICAÇÃO DOS RECURSOS PRÓPRIOS EM ENSINO - PERÍODO 4º TRIMESTRE

Exercício: 2018
Página: 1 2

RECEITA DE IMPOSTOS

| | Previsão Atualizada | Arrecadação até o Período |
|--------------------------|-----------------------|---------------------------|
| Próprios | 68.847.000,00 | 70.940.257,98 |
| Transferências da União | 49.100.000,00 | 48.228.926,50 |
| Transferências do Estado | 81.400.000,00 | 88.621.132,75 |
| Total | 199.347.000,00 | 207.790.317,23 |
| Retenções ao FUNDEB | 25.440.000,00 | 26.607.550,09 |
| Receitas Líquidas | 173.907.000,00 | 181.182.767,14 |

APLICAÇÃO MÍNIMA CONSTITUCIONAL

| | Para o Exercício (Prev. Atualizada) | Até o Período (Arrecadação) |
|--------------------|-------------------------------------|-----------------------------|
| TOTAL (25%) | 49.836.750,00 | 51.947.579,31 |

DESPESAS PRÓPRIAS EM EDUCAÇÃO

| | Dotação Atualizada (para o Exercício) | Despesa Empenhada (até o Período) | Despesa Liquidada (até o Período) | Despesa Paga (até o Período) |
|--------------------------------|---------------------------------------|-----------------------------------|-----------------------------------|------------------------------|
| | Valor | Valor | Valor | Valor |
| TOTAL | 54.594.650,00 | 54.028.967,64 | 51.985.664,51 | 39.417.404,79 |
| Ensino Fundamental | 20.738.400,00 | 19.828.638,97 | 18.573.700,13 | 9.429.300,51 |
| Educação Infantil | 8.416.250,00 | 0,00 | 0,00 | 0,00 |
| Educação Infantil - Creche | 0,00 | 2.813.657,97 | 2.565.401,46 | 1.303.774,82 |
| Educação Infantil - Pré-Escola | 0,00 | 4.779.120,61 | 4.239.012,83 | 2.076.779,37 |
| Retenções ao FUNDEB | 25.440.000,00 | 26.607.550,09 | 26.607.550,09 | 26.607.550,09 |
| TOTAL | 54.594.650,00 | 54.028.967,64 | 51.985.664,51 | 39.417.404,79 |
| | | 27,38 | 25,99 | 25,01 |
| | | 10,40 | 9,54 | 8,94 |
| | | 4,22 | 0,00 | 0,00 |
| | | 0,00 | 1,35 | 1,23 |
| | | 0,00 | 2,30 | 2,04 |
| | | 12,76 | 12,80 | 12,80 |

DEDUÇÕES

| | | | | |
|--------------------------------|---------------|---------------|---------------|---------------|
| TOTAL | 287,59 | 287,59 | 287,59 | 287,59 |
| Ensino Fundamental | 287,59 | 287,59 | 287,59 | 287,59 |
| Educação Infantil | 0,00 | 0,00 | 0,00 | 0,00 |
| Educação Infantil - Creche | 0,00 | 0,00 | 0,00 | 0,00 |
| Educação Infantil - Pré-Escola | 0,00 | 0,00 | 0,00 | 0,00 |
| TOTAL | 287,59 | 287,59 | 287,59 | 287,59 |
| | 0,00 | 0,00 | 0,00 | 0,00 |

FUNDEB RETIDO E NÃO APLICADO NO RETORNO

| | Despesa Empenhada (até o Período) | Despesa Liquidada (até o Período) | Despesa Paga (até o Período) |
|--------------------------------|-----------------------------------|-----------------------------------|------------------------------|
| | Valor | Valor | Valor |
| TOTAL | 54.028.680,05 | 51.985.376,92 | 39.417.117,20 |
| Ensino Fundamental | 19.828.351,38 | 18.573.412,54 | 9.429.012,92 |
| Educação Infantil | 0,00 | 0,00 | 0,00 |
| Educação Infantil - Creche | 2.813.657,97 | 2.565.401,46 | 1.303.774,82 |
| Educação Infantil - Pré-Escola | 4.779.120,61 | 4.239.012,83 | 2.076.779,37 |
| Retenções ao FUNDEB | 26.607.550,09 | 26.607.550,09 | 26.607.550,09 |
| TOTAL | 54.028.680,05 | 51.985.376,92 | 39.417.117,20 |
| | 25,99 | 25,01 | 18,97 |
| | 9,54 | 8,94 | 4,54 |
| | 0,00 | 0,00 | 0,00 |
| | 1,35 | 1,23 | 0,63 |
| | 2,30 | 2,04 | 1,00 |
| | 12,80 | 12,80 | 12,80 |




PREFEITURA MUNICIPAL DE TATUI
DEPARTAMENTO DE FINANÇAS

SETOR CONTÁBIL

APLICAÇÃO DOS RECURSOS PRÓPRIOS EM ENSINO - PERÍODO 4º TRIMESTRE

Exercício: 2018
Página: 1 2

4R Sistemas


JOÃO DONIZETTI DA COSTA
CRC. 1SP181653-7


MARISA APARECIDA MENDES FIUSA KODAIRA
SECRETARIA DE EDUCAÇÃO


MARIA JOSÉ A. V. DE CAMARGO
PREFEITA MUNICIPAL