



Prefeitura Municipal de Tatuí

Secretaria Municipal de Saúde

Rua José Ortiz de Camargo, 594 - CEP: 18.270-500 - Tatuí - SP
Fone: (0XX15) 3305-8855

Tatuí, 06 de julho de 2020.

OFÍCIO Nº. 1026/2020- GABINETE DA SECRETÁRIA

Com nossos cordiais cumprimentos, venho por meio do presente prestar informações a Vossa Senhoria com relação ao **Requerimento 631/2020** emitido pela Câmara Municipal de Tatuí a fim de que se de resposta à referida Casa Legislativa, conforme abaixo:

Conforme relatório emitido pela Coordenação do respectivo setor, em anexo.

Sem mais para o momento, deixamos votos de alta estima e consideração.


Tirza Luiza de Melo M. Martins
Secretária Municipal de Saúde

Ao Ilmo. Sr.

RENATO PEREIRA DE CAMARGO

Secretário Municipal de Negócios Jurídicos
Prefeitura de Tatuí-SP



Secretaria Municipal de Saúde
Rua José Ortiz de Camargo, 594 - CEP: 18.270-500 - Tatuí - SP
Fone: (0XX15) 3305-8855

Tatuí, 6 DE JULHO DE 2020.

OFÍCIO Nº 40 /2020 / ATENÇÃO BÁSICA

Prezada Senhora


Com os nossos cordiais cumprimentos, em resposta ao **REQUERIMENTO 631**, informamos que os pacientes diagnosticados com COVID 19, são primeiramente atendidos por consulta médica, seja no Pronto Socorro Municipal, Pronto Atendimento, Unidades Básicas de Saúde ou Unidades Estratégia Saúde da Família.

Assim, os casos leves, conforme orientação do Ministério da Saúde, os pacientes são orientados a permanecer em tratamento domiciliar, seguindo as recomendações e prescrições médicas.

Além disso, temos uma central telefônica (Central COVID), onde todos os pacientes notificados como Covid ou mesmo casos gripais, são acompanhados diariamente, e caso haja piora dos sintomas estes são encaminhados imediatamente para atendimento médico.

Encaminhamos em anexo, as orientações prestadas pela central covid aos pacientes em isolamento ou tratamento domiciliar.

Sem mais para o momento, deixamos votos de alta estima e consideração.


MARÍLIA DOS SANTOS BERNARDO
DIRETORA DA ATENÇÃO BÁSICA

Ilma. Sra. Tirza Luiza de Melo M. Martins
Secretária Municipal de Saúde

GUIA DO ISOLAMENTO DOMICILIAR

Categoria


Geral

Publicado em

20/03/2020

GUIA DO ISOLAMENTO DOMICILIAR:

**COMO PREPARAR
SUA CASA PARA CONVIVER
COM SUSPEITOS DE INFECCÃO,
OU PACIENTES INFECTADOS,
POR CORONAVÍRUS**



USAR **MÁSCARA** EM AMBIENTES COMPARTILHADOS, **NÃO DIVIDIR ITENS PESSOAIS** E **DESINFETAR ÁREAS COMUNS** SÃO ALGUNS DOS CUIDADOS QUE SE DEVE TER.

O Ministério da Saúde recomendou, na quinta-feira (12), o **isolamento domiciliar para casos suspeitos ou confirmados** de infecção pelo novo coronavírus e para viajantes que cheguem ao Brasil vindos do exterior.

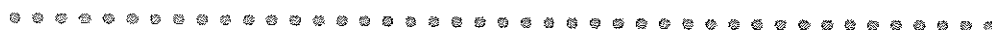
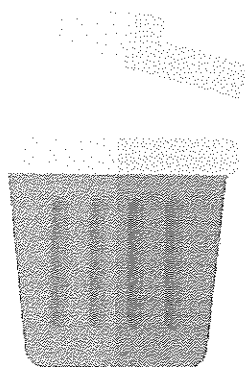
O isolamento em casa pede cuidados específicos, como a **separação de objetos pessoais, limpeza imediata de banheiros após o uso e a separação de indivíduos em cômodos diferentes da casa.**

De acordo com a médica infectologista Roberta Schiavon, integrante da Sociedade Brasileira de Infectologia (SBI), a primeira orientação é **destinar um quarto e um banheiro para uso exclusivo** da pessoa infectada ou com suspeita de infecção.

Quando o local não tem mais de um quarto e mais de um banheiro, a recomendação é deixar o quarto para a pessoa suspeita e, quem não apresenta sintomas, deve dormir na sala, por exemplo.

O cômodo com o paciente isolado deve ficar todo o tempo com a **porta fechada**. Mas é necessário manter a janela aberta para ter **ventilação e entrada de luz solar**.

A pessoa infectada ou com suspeita de infecção tem de **trocar a própria roupa de cama**. Se houver **secreções na roupa de cama**, ela deve embalar em um saco plástico antes de levar à máquina de lavar ou ao tanque.

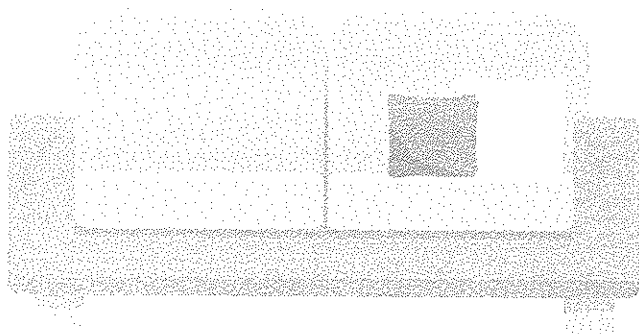


É importante manter uma **lixeira ao lado da cama, com saco plástico**, para jogar o lixo. Quando o recipiente estiver cheio, a pessoa deve fechar a sacola e só depois despejar em lixeiras comuns, seja da casa, da rua ou do prédio.

"Moradores de casas menores e com número maior de pessoas precisarão ter mais cuidados higiênicos quanto a espirro, tosse e compartilhamento de objetos",


**alerta Renato Grinbaum
infectologista e consultor da SBI.**

Nos casos de salas compartilhadas ou casas com apenas um cômodo, pessoas infectadas e pessoas sem a doença **não podem compartilhar o mesmo sofá, cadeira ou colchão**. A recomendação é manter **2 metros de distância da pessoa infectada ou suspeita**.



.....

VEJA OS CUIDADOS PARA GARANTIR O ISOLAMENTO DE SUSPEITOS OU INFECTADOS PELO CORONAVÍRUS



COZINHA

SE CONTAMINADO,
COZINHE SEMPRE DE MÁSCARA.

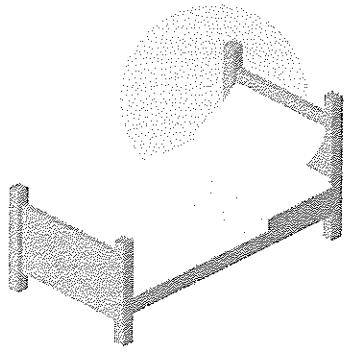
NÃO COMPARTILHE
COPOS, TALHERES E PRATOS.




QUARTOS

MANTENHA JANELAS ABERTAS
PARA A **CIRCULAÇÃO DE AR E**
ENTRADA DE LUZ SOLAR.

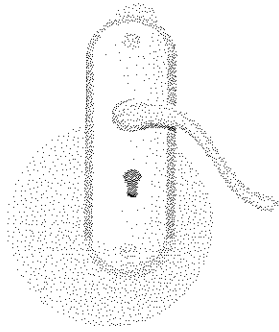





**A PRÓPRIA PESSOA DEVE
TROCAR A ROUPA DE CAMA.**




**SEPARE OS RESÍDUOS EM
LIXEIRAS DIFERENTES.**



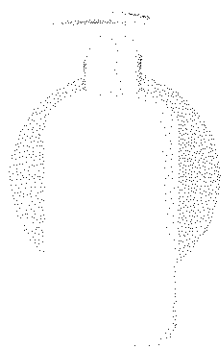
**MANTENHA A
PORTA FECHADA.**

LIMPE AS MAÇANETAS.



BANHEIRO

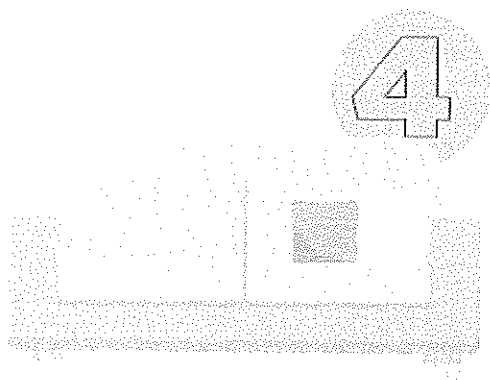
**NÃO COMPARTILHE OBJETOS
COMO TOALHAS DE ROSTO E CORPO.**



USE **SABONETE LÍQUIDO**
PREFERENCIALMENTE.

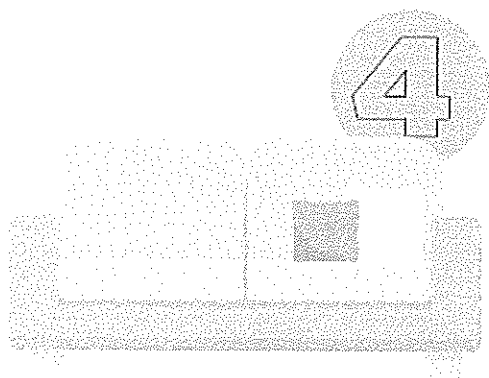


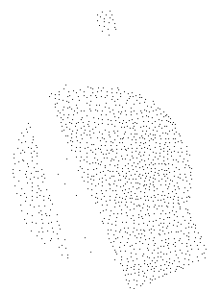
APÓS USAR O BANHEIRO,
DESINFETE TODAS AS
SUPERFÍCIES:
VASO SANITÁRIO, PIA,
TORNEIRA, DESCARGA.




SALA

**INSTALE OS MORADORES NA SALA
E RESERVE O QUARTO PARA USO
DA PESSOA CONTAGIADA, NO CASO
DO IMÓVEL TER SÓ UM DORMITÓRIO.**







**LIMPE OS MÓVEIS
COM ÁLCOOL 70%
OU ÁGUA SANITÁRIA.**



USE MÁSCARA.

**MANTENHA PELO MENOS
2 METROS DE DISTÂNCIA
DA PESSOA CONTAMINADA.**



NÃO COMPARTILHE
SOFÁ, CADEIRA OU COLCHÃO.

FONTE: GUIA DE ISOLAMENTO DOMICILIAR POR CAUSA DO NOVO CORONAVÍRUS
— G1



SEGUNDO OS ESPECIALISTAS,
**NÃO É NECESSÁRIO MANTER ISOLAMENTO
DE ANIMAIS DE ESTIMAÇÃO.**



AMBIENTES COMPARTILHADOS

Quando estão **dividindo um cômodo**, pessoas infectadas precisam estar com

um lenço de papel ou papel higiênico que cubra o nariz e a boca em caso de tosse e espirro. Sem esse lenço, as pessoas precisam tossir e espirrar no antebraço e lavar os braços e as mãos imediatamente.

Nos ambientes compartilhados, a pessoa infectada **precisa estar o tempo todo com máscara**. Segundo a alergista e imunologista Patrícia Schlinkert, a recomendação é que **pessoas infectadas nunca passem o dia inteiro no mesmo cômodo em que ficam as não infectadas**. A **comunicação** também deve ser feita **por meios indiretos, como o telefone**.

"Nos casos de residentes em domicílios de **apenas um cômodo, as pessoas saudáveis devem procurar a casa de algum parente**.

É quase certo que compartilhar **o ambiente vai gerar transmissão, mesmo que se tomem os cuidados** de higienização necessários", explica a médica.

COMO DIVIDIR O BANHEIRO

Quando o banheiro é compartilhado, o paciente infectado ou com suspeita de estar infectado precisa desinfetar todas as superfícies usadas por ele: vaso sanitário, interruptores, maçaneta, descarga, box e regulador de temperatura do chuveiro, por exemplo.

Objetos que antes eram compartilhados, como pasta de dente, sabonete de pia e toalha de rosto devem passar a ser individuais. Tire a escova de dente da pessoa infectada ou com suspeita de infecção do mesmo recipiente das demais.

**A LIMPEZA
DE MÓVEIS E OBJETOS
PRECISA SER FEITA
DIVERSAS VEZES
AO DIA E COM
CUIDADOS
ESPECÍFICOS:**

A PESSOA QUE
FOR LIMPAR A CASA
**PRECISA ESTAR COM
MÁSCARA, LUVA,
ÓCULOS E AVENTAL;**



**TODAS AS SUPERFÍCIES
DE CONTATOS CONSTANTES
DEVEM SER LIMPAS:**


PIA, MAÇANETAS, MESAS, INTERRUPTORES, ASSENTOS DE SOFÁ, CADEIRAS E
VASO SANITÁRIO, TORNEIRAS, ETC;




**SABÃO, ÁLCOOL ACIMA
DE 70% E DESINFETANTES
SÃO EFICIENTES PARA A LIMPEZA;**



**MANTER AS LIXEIRAS
COM TAMPAS FECHADAS
E USAR SACO HERMETICAMENTE FECHADO;**




**AS ROUPAS E ACESSÓRIOS
DE CAMA E BANHO DO INFECTADO SEMPRE **PRECISAM SER LAVADAS APÓS O
USO E
SECAS EM LOCAL AREJADO.****




PREVENÇÃO


**LAVAR AS MÃOS
CONSTANTEMENTE
É UMA DAS PRINCIPAIS
FORMAS DE PREVENÇÃO**




**LAVE AS MÃOS
ATÉ A METADE DO PULSO,
ESFREGANDO TAMBÉM AS
PARTES INTERNAS DAS UNHAS.**




**CUBRA BOCA E NARIZ, LEVANDO
AO ROSTO A PARTE INTERNA
DO COTOVELO, PARA TOSSIR
OU ESPIRRAR.**



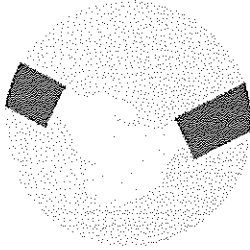
**USE ÁLCOOL 70% PARA
LIMPAR AS MÃOS ANTES
DE ENCOSTAR EM ÁREAS
COMO OLHOS, NARIZ E BOCA.**



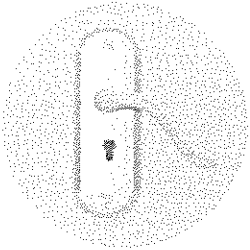
**USE MÁSCARA CASO
APRESENTE SINTOMAS.**




**NÃO TOQUE NARIZ, OLHOS E BOCA
ANTES DE LIMPAR AS MÃOS.**



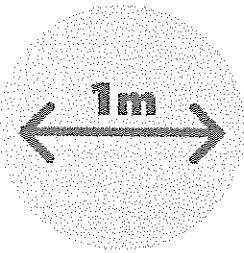
**NÃO CUMPRIMENTE PESSOAS
COM BEIJOS NO ROSTO, APERTO
DE MÃOS OU ABRAÇOS.**



**LIMPE COM ÁLCOOL 70%
OBJETOS TOCADOS
FREQUENTEMENTE.**



EVITE MULTIDÕES.



**MANTENHA DISTÂNCIA DE
UM METRO DE PESSOAS
ESPIRRANDO OU TOSSINDO.**



**UTILIZE LENÇOS DESCARTÁVEIS SE
ESTIVER COM O NARIZ ESCORRENDO.**



**EVITE SAIR DE CASA SE
APRESENTAR SINTOMAS DE GRIPE.**

**INFORME-SE SOBRE A PREVENÇÃO E
COMPARTILHE INFORMAÇÕES CORRETAS.**